

SGLAC - Net

Autor: DB Soft	Fecha revisión: 07/08/2007	Versión: 1.0
-----------------------	-----------------------------------	---------------------

Contenido

INTRODUCCIÓN.....	3
OBJETIVOS	3
MANUAL DE USUARIO	4
PÁGINA PRINCIPAL	4
CONTROL DE ACCESO.....	5
BÚSQUEDA DE ANÁLISIS	6
IMPRIMIR RESULTADOS.....	8
ANÁLISIS EN LAS ÚLTIMAS 24 HORAS.....	9
ADMINISTRADOR	10
PETICIONES DE ANÁLISIS:	11
EXTRACCIONES:.....	13
CATÁLOGO DE PRUEBAS	14
GESTIÓN DE VALIJAS	16
CAMBIO DE CONTRASEÑA.....	18
SALIR DE LA APLICACIÓN	18

Introducción

Objetivos

SGLAC (Sistema de Gestión de laboratorios de Análisis Clínicos) es un software para la gestión de laboratorios de análisis clínicos.

En este manual se pretende explicar el funcionamiento del módulo Web, el cual permite ver e imprimir los resultados de los análisis a través de un navegador que debe estar instalado en un servidor ejecutando “Internet Information Server”.

También veremos un apéndice sobre la instalación de la Web, tanto en un servidor Windows 2000/2003, como en un XP Profesional.

Manual de usuario

Página principal

Para acceder al programa hay que abrir un navegador Microsoft Internet Explorer y dependiendo del sistema operativo **del servidor**, es decir donde se ha realizado la instalación, habría que escribir una URL u otra.

- Si el sistema operativo del servidor es Windows 2000/2003 Server, escribir en la dirección:

http://IP del servidor ó

http://nombre del host encabezado

- Si el sistema operativo es Windows XP Profesional, escribir en la dirección:

http://IP de la máquina/sglac_web ó

http://nombre de la máquina/sglac_web

Para saber que tipo de instalación se ha realizado preguntar al administrador de la red.

Control de acceso

Una vez nos aparezca la página Web principal deberemos hacer clic sobre el link de ‘Acceso al laboratorio’



[\[Acceso al Laboratorio\]](#)

Introduzca el usuario y la contraseña:

Introduzca usuario y clave

Usuario

Clave

Conexión desde un PC privado

Aceptar

Si se conecta desde su ordenador personal, marque la opción de ‘Conexión desde un PC privado’. De este modo, aumenta la velocidad de su navegación.

Si se conecta desde un ordenador público (cibercafé, biblioteca...) se recomienda desmarcar esta opción. Esta opción configura su ordenador para garantizar que ninguna de las páginas a las que está accediendo se almacene temporalmente por el navegador.

Con la opción de ordenador público puede aparecer en algún momento de la navegación un aviso de fin de sesión. Cuando esto ocurra pulse el botón actualizar del navegador para ver la página correspondiente.

Una vez logados, aparece una pantalla que se divide en dos:

- ◆ La de la izquierda permite realizar búsquedas.
- ◆ La de la derecha permite visualizar los resultados de los análisis.

Búsqueda de análisis



La búsqueda se puede realizar por los siguientes conceptos:

- ◆ **Análisis:** Introduciendo el número de análisis.

Análisis:

- ◆ **Referencia:** Introduciendo la referencia del análisis.

Referencia:

- ◆ **Historia:** Introduciendo el número de historia del paciente.

Historia:

- ◆ **Paciente:** Introduciendo los apellidos y nombre del paciente.

Paciente:

- ◆ **Fecha:** Introduciendo la fecha en que se realizó el análisis.

Fecha:

- ◆ **Pendientes:** Introduciendo un plazo en horas para ver los análisis cuyos resultados están pendientes.

Pendientes: Horas

- ◆ **Procedencia:** Seleccionando un lugar de procedencia.

Procedencia:

Una vez elegido alguno de los conceptos de búsqueda y rellenado su condición pinchamos en el botón **Buscar**. En el árbol nos aparecerán las coincidencias; si pasamos el ratón por encima de un análisis nos saldrá un pequeño texto con todas las pruebas del mismo, y pinchando en él nos saldrá toda la información a la derecha.

Nombre: HELMERHORST ., MARIA CATHARINA NIF: 5411321 Fecha Nacimiento: 01/05/1964 Fecha Ingreso: 12/02/2007 11:01:25

Análisis: 2007020000
 Referencia:
 Historia:
 Paciente:
 Fecha:
 Pendientes:
 Historico Resultado

HELMERHORST ., MARIA CATHARINA
(01/05/1964)

(12/02/2007) 2007020000 (13003311)

Pendiente
 Completo
 Impreso

Mostrar últimos meses

Primaria Ordinaria Des: Atención Primaria
Soc: 1 Protegido

Dr/a. Borja de Mera, Cesar Sr/a. HELMERHORST . MARIA CATHARINA

Fecha Extracción 12 de febrero de 2007 12:01 N.: 20000 Ref: 13003311

Página 1 de 3

Serie Roja

Prueba	Resultado	Unidades	Valores de referencia
Hematies	5.07	x 10 ⁶ µl	4.6±0.6

1 de 3

Si el análisis no aparece al realizar la búsqueda puede deberse a que no existe, no está terminado o no tenemos permiso para verlo.

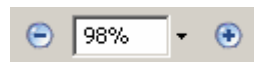
En estos casos consulte con el laboratorio de referencia.

Imprimir Resultados

Para poder imprimir los resultados impresora pulse sobre el segundo icono del informe:



Para ver el informe a una resolución determinada, seleccionamos un porcentaje o pinchamos en los botones + o -



Para realizar una búsqueda de texto en el informe, pinchamos en el botón buscar, rellenamos el campo con el texto deseado y pulsamos 'Buscar'.



Análisis en las últimas 24 horas



Aparecerá una pantalla como la siguiente:

Pendiente		Completo	Impreso	Todos		Pendientes	Número de análisis: 30	
Análisis	Referencia	Fecha	Paciente		Pruebas			
2007041015	164770	28/08/2007 7:57:03		LOPESINO SEIDATA, SANDRA	Acido Urico, Calcio, Colesterol y Fracciones, Ferritina, Fosfatasa Alcalina, Fosforo, Gamma GT, Glucosa, Hierro, Sistemático de Orina, Sistemático de Sangre, Transaminasas, Urea			
2007041014	164769	28/08/2007 7:53:00		SEIDITA LOPESINO, PHILOMENA MA	Acido Urico, Calcio, Colesterol y Fracciones, Ferritina, Fosfatasa Acida Total, Fosfatasa Alcalina, Fosforo, Gamma GT, Glucosa, Hierro, Sistemático de Orina, Sistemático de Sangre, Transaminasas			
2007041013	164768	28/08/2007 7:49:23		GONZALEZ SANCHEZ, OSCAR	Serie Roja y Blanca			
2007041012	164767	27/08/2007 12:24:28		GARCIA VAN COEVORDEN, ESTHER	T-4 libre, T.S.H. (Ultrasensible), T.S.I. (L.A.S.T)			
2007041011	UN605581	27/08/2007 12:08:13		RODRIGUEZ GUTIERREZ, LOURDES	Citología			
2007040961	UN525154	27/08/2007 11:55:28		CHACON MARTINEZ, SATURNINO	Citología Orina			
2007040960	CO54174	27/08/2007 11:54:45		SARMENTERO GONZALEZ, MONICA	Citología			
2007040959	CO54172	27/08/2007 11:54:22		BARBI RODRIGUEZ, M. TERESA	Citología			
2007040958	UN525160	27/08/2007 11:53:49		HERRERA VERGARA, FERNANDO	Citología Orina			
2007040957	UN525151	27/08/2007 11:52:32		OLIVERA PEREZ, CONSUELO	Citología Orina			
2007040956	164766	27/08/2007 11:49:29		FRIAL IBARRA, LEONOR	Sistemático de Orina, Urocultivo			
2007040955	164765	27/08/2007 11:14:54		GONZALEZ MARTINEZ, ISABEL	Sistemático de Orina, Urocultivo			
2007040954	164764	27/08/2007 11:04:27		AGUILAR VALERO, EDUARDO	Sistemático de Orina, Urocultivo			
2007040953	164763	27/08/2007 10:39:25		BOTIJA BELTRAN, CONCEPCION	Colesterol, Gamma GT, Glucosa, Sistemático de Orina, Sistemático de Sangre, Transaminasas, Triglicéridos			

En la que podemos hacer lo siguiente:

- ◆ Pinchando en la cabecera de Análisis, Referencia, Fecha o Paciente se ordena la tabla según ese campo, si se vuelve a pinchar el mismo, se ordena en orden inverso.
- ◆ Pinchando en el número de análisis se muestra el informe del mismo.
- ◆ Pinchando en una de las pruebas de ese paciente se ve toda su información.
- ◆ Arriba y abajo en la tabla se puede elegir si se quiere que se muestren todos los análisis o sólo los pendientes.

Administrador

Para acceder al administrador, pulsar el icono de la izquierda que está arriba a la derecha, para poder acceder a esta parte le han tenido que conceder privilegios especiales:



El administrador tiene un menú principal con las siguientes opciones:

- ◆ **Perfiles:** Es el perfil del usuario (ej: superusuario, diálisis,...). Para rellenar un perfil basta con rellenar el campo código y el campo perfil y pulsar 'Añadir'.
- ◆ **Usuarios:** Usuario que entra en la Web. Para dar de alta un nuevo usuario, hay que rellenar los campos código, usuario, login, clave y perfil.
- ◆ **Permisos:** Aquellos que queramos que tenga un usuario determinado. Por defecto aparecen 'Todos'. Los posibles permisos son:
 - **Tipo:** Puede ser ambulante normal, ambulante urgente, ambulante urgente abajo, ingresado normal, ingresado urgente.
 - **Sociedad:** Permisos de sociedad médica.
 - **Médicos:** Permisos de médicos.
 - **Destino:** Permisos de destino (para laboratorio, urgencias, habitaciones, etc.)

Para añadir un permiso nuevo, pulsar el botón 'Añadir'. Se abre una nueva ventana, con una lista en la que podemos seleccionar cuantos tipos, sociedades, médicos, destinos queramos pulsando la tecla de mayúsculas (selecciona varias opciones) o pulsando tecla de control (selecciona de una en una). Luego pulsamos botón 'Añadir'. Nos confirma los permisos añadidos y pulsamos cerrar.

Para eliminar un permiso, seleccionamos el permiso a eliminar (podemos seleccionar más de uno con mayúsculas + clic o control + clic) y pulsamos eliminar.

- ◆ **Accesos:** Comprobación de entradas de usuario en un rango de fechas. Seleccionamos el usuario, rellenamos el rango de fechas y pulsamos el botón 'Buscar'.

Peticiones de Análisis:



En esta pantalla, se podrá buscar un paciente según varios criterios de búsqueda, como son nombre, póliza y NIF:

Nº Paciente	Nombre	Póliza	F.Nacimiento	Teléfono	NIF	Sexo
12778	AARRESTAD ., NILS LARS	000031	29/11/1928	966723018	4123811	VARON
36598	ABAJOS CID, GREGORIO MANUE	000410	26/04/1976	966714637	4012323	MUJER
22809	AGUDO GRAGERA, CLARA	002230	29/11/1939	965719641	4123256	MUJER
35839	AGUIRRE GOMEZ, HENRY	003031	20/04/1964	678040418	6123085	VARON
62855	ALARCON FERRER, REGINA	003981	07/08/1966	966700414	1312334	MUJER
54592	ALCARAZ POVEDA, MARIANO	006180	21/02/1965	699307695	1312392	VARON
33104	ALONSO GARCIA, BENEDICTA	383329	27/08/1922	616271281	5123484	MUJER
31501	ALONSO RODRIGUEZ, ANA JOSEFA	009623	17/11/1955	669342936	6271234	MUJER
14864	AMONARRAIZ GOMEZ, ANA	011562	28/10/1966	606676339	4812316	MUJER
52318	ANDREWS ., KERRY MELISSA	402331	05/10/1988	626251081	6123507	MUJER
29925	ANIORTE RODRIGUEZ, BENJAMIN	015114	24/10/1997	906708061	1307123	VARON
41059	ANITAS ., ANDREI CONSTANT	015232	27/06/1987	606788906	5443123	VARON
27303	ARACIL ALARCON, ANGEL	016472	29/07/1974	965715645	1312371	VARON
17057	ARACIL ARAEZ, VICENTE	016484	18/11/1947	696576133	3912307	VARON
42940	ARACIL SANCHEZ, MARGARITA	016702	08/11/1977	652030352	3912306	MUJER
12231	ARAGON DE DUSSAN, MILENA	016951	09/03/1937	965716798	5612305	MUJER
23749	ARMIJOS VIVANCO, NIEVES	018912	03/12/1959	638236548	5994123	MUJER
49975	ASEMOTA ., EDUGIE	414054	27/12/1980	616344102	6145123	MUJER
8094	ASENJO GARCIA, BRIGITTE HERTA	020046	25/04/1934	965717089	5123366	MUJER
34254	ATIENZA FERRANDEZ, JUAN ANTONIO	020704	14/05/1929	965711341	1316123	VARON
14984	BABANOVA ., LYDIA	022102	12/02/1978	630684335	4751123	MUJER
28082	BARBOSA EXPOSITO, OVIDIO	026688	03/11/1943	676361745	6012312	VARON
24516	BARRIOS ALBANO, FRANCISCO	027711	03/08/1936	965727553	4123046	VARON
31594	BARRIOS MARQUEZ, CRISTOBAL	027749	12/11/1938	966923091	5123318	VARON
12439	BAUTISTA SOTO, CONCEPCION	029267	02/11/1966		1312393	MUJER
27576	BAYLIS ., LILIAN	029389	21/03/1927		4123219	MUJER
21956	BEASLEY ., MAURICE LESLIE	029595	07/06/1944		4123283	VARON
11829	BEN HAMMADI ., HASSAN	032082	13/07/1964		4123849	VARON
23819	BENT ., ENID MARJORIE	033185	21/02/1936		4123890	MUJER
55210	BENT ., MAURICE LEONARD	033186	29/04/1935		4123892	VARON

Pinchando en uno de ellos, se accede a la pantalla de introducción de datos y pruebas:

Nombre: NILS LARS Apellidos: AARRESTAD . Sexo: VARON
 Edad: 79 F.Nacimiento: 29/11/1928 Teléfono: 966723018 NIF: 4123811

Destino: 2 Admisión Médico: 1 ABAD GARCIA, JOSE
 Sociedad: 3 Codigos factura Nº Socio: InfA: Referencia: Comentarios: Esto es una prueba.

Búsqueda de Pruebas Plantillas

Filtrar: glucosa

PFGLUINHID		CURVA DE GLUCOSA E INSULINA TRAS AYUNO PROLONGADO	
EGLU		Eliminación de Glucosa	
GLU_AIS	SUEROAIS	Glucosa	
GLUCOSA	ORINA	Glucosa	
GLU	SUERO	Glucosa	
GLU02		Glucosa 2 minutos	
GLU20		Glucosa 20 minutos	
GLU_10		Glucosa (-10 minutos)	
GLU_15	SUERO	Glucosa (-15min.)	
GLU10H		Glucosa 10 horas	
GLU10H2D		Glucosa 10 horas (2º día)	
GLU10H3D		Glucosa 10 horas (3º día)	
GLU10	SUERO	Glucosa 10 minutos	
GLU100		Glucosa 100 minutos	
GLU120	SUERO	Glucosa 120 minutos	

FIBRID	PLASMA	Fibrinógeno	
TP		TIEMPO DE PROTROMBINA PLASMA	
TTP	PLASMA	TTPA	
HBA1C	SANGREEDTA	Hemoglobina A1c	
FRVSG		FORMULA, RECUENTO TRES SERIES, VELOCIDAD DE SEDIMENTACION	

En esta pantalla se introducirán los datos del análisis así como todas sus pruebas, apareciendo estas últimas en el recuadro inferior derecho.

Se pueden borrar pruebas pinchando en el guión rojo situado a la derecha de cada una o asignarlas de 2 formas diferentes:

- ◆ **Búsqueda:** Filtrando por código y descripción. Se añaden al análisis con la cruz verde al lado de cada una.
- ◆ **Plantilla:** Pinchando en el botón de plantillas, se puede elegir la plantilla arriba del todo y se cargarán las pruebas de la misma. Para asignarlas, basta con marcar las deseadas y pinchar en aceptar. La pantalla de plantillas se muestra a continuación:

Plantillas: San Bernardo

<p>Hematología</p> <input checked="" type="checkbox"/> Hemograma - VSG <input type="checkbox"/> Grupo / RH <input checked="" type="checkbox"/> HbA1c <p>Coagulación</p> <input checked="" type="checkbox"/> Tº Hem. y Coag. <input type="checkbox"/> Act. Protombina <input type="checkbox"/> APTT <input type="checkbox"/> Fibrinog <input type="checkbox"/> Antitrombina III <p>Serología</p> <input type="checkbox"/> PCR <input type="checkbox"/> ASLO <input type="checkbox"/> F. Reumatoide <input type="checkbox"/> VDRL <input type="checkbox"/> Toxoplasmosis <input type="checkbox"/> Mononucleosis <input type="checkbox"/> Salmonelosis <input type="checkbox"/> Brucelosis <p>Ginecología</p> <input type="checkbox"/> GIN 1 <input type="checkbox"/> GIN 2 <input type="checkbox"/> PREGIN <input type="checkbox"/> HR <input type="checkbox"/> EV	<p>Cirugía</p> <input type="checkbox"/> C 1 <input type="checkbox"/> CIR <p>Bioquímica</p> <input type="checkbox"/> Perfil Básico <input type="checkbox"/> Glucosa <input type="checkbox"/> Urea <input type="checkbox"/> Colesterol <input type="checkbox"/> GOT/GPT <input type="checkbox"/> Gamma GT <input type="checkbox"/> Fosfatasa alcalina <input type="checkbox"/> Bilirrubina total <input type="checkbox"/> Bilirrubina directa <input type="checkbox"/> LDH <input type="checkbox"/> Creatinina <input type="checkbox"/> Acido Úrico <input type="checkbox"/> Triglicéridos <input type="checkbox"/> HDL-LDL Colest. <input type="checkbox"/> Hierro <input type="checkbox"/> Calcio <input type="checkbox"/> Fósforo <input type="checkbox"/> Na / K / Cl	<p>Tocología</p> <input type="checkbox"/> TOC 1 <input type="checkbox"/> TOC 2 <input type="checkbox"/> TOC 3 <p>Urología</p> <input type="checkbox"/> UR <input type="checkbox"/> C 2 <input type="checkbox"/> C 4 <p>Oftalmología</p> <input type="checkbox"/> OFT <p>O.R.L.</p> <input type="checkbox"/> ORL <p>Inmunología</p> <input type="checkbox"/> T4 libre / TSH <input type="checkbox"/> Ferritina <input type="checkbox"/> PSA <input type="checkbox"/> FSH / LH <input type="checkbox"/> Prolactina <input type="checkbox"/> HBSAg / Anti-HBc <input type="checkbox"/> Anti-HCV <input type="checkbox"/> Anti-HAV IgM	<p>Orina</p> <input type="checkbox"/> Sistemático <input type="checkbox"/> Urocultivo <input type="checkbox"/> Test Embarazo <p>Coprología</p> <input type="checkbox"/> Ex. Parasitológico <input type="checkbox"/> Coprocultivo <input type="checkbox"/> Sangre Oculta <input type="checkbox"/> Reacc. y Digestión <p>Reumatología</p> <input type="checkbox"/> REU <p>Digestivo</p> <input type="checkbox"/> DIG
---	---	--	---

✓
✗

Extracciones:



En esta pantalla se listan todos los análisis que se hayan guardado en el menú anterior sin especificar una referencia:

Referencia 1	Paciente	Fecha	Pruebas	Referencia 2
<input type="text"/>	AARRESTAD ., NILS LARS	22/10/2007 18:23:11	Fibrinógeno, FORMULA, RECuento TRES SERIES, VELOCIDAD DE SEDIMENTACION, Hemoglobina A1c, TIEMPO DE PROTROMBINA PLASMA, TTPA	<input type="text"/> +
Ref_Prueba	SICILIA VERDUGO, JULIAN	22/10/2007 17:56:29		Ref_Prueba

Podremos asignarle ahora un valor a la referencia escribiéndolo en los dos cuadros que aparecen a cada lado del análisis y pinchando en el botón correspondiente. A partir de ese punto, el valor no se podrá cambiar y aparecerá en la tabla a modo informativo hasta que ésta se vuelva a actualizar.

Catálogo de pruebas




Permite consultar todas las pruebas mediante un buscador en el cual se puede:

- ◆ Pinchar una letra y ver todas las pruebas que empiezan por ella.
- ◆ Buscar todas las pruebas que **empiecen** por una o un conjunto de letras.
- ◆ Buscar todas las pruebas que **contengan** una o un conjunto de letras.

A B C D E F G H I J K L M N O P Q R S T U V W X Y Z

Empieza por
 Contiene

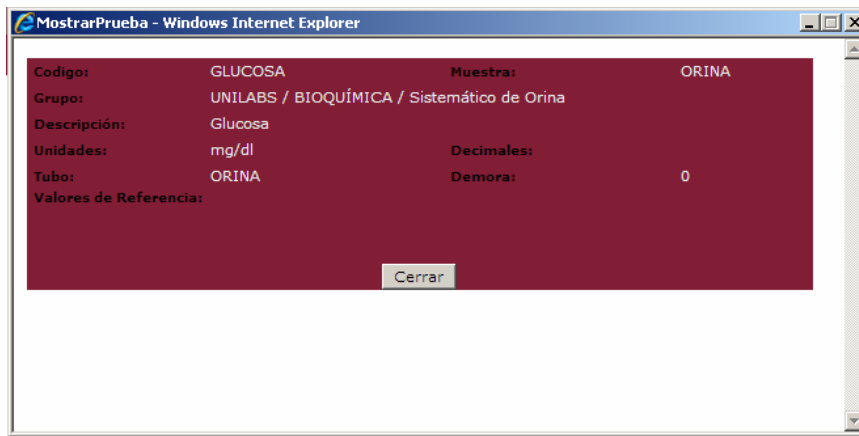


Resultados correspondientes a pruebas que contienen: **hema**

[Anteriores 50] Pagina 5 de 5

HEM	Hematías
HEM	Hematías
HEM	Hematías
HEM	Hematías
HEMAO	Hematías en orina
HEMAT	Hematías en orina
HEMATT	Hematías en orina de 12h.
HEMATIESHI	Hematías hipocrómicos
HC	Hematías por campo
HTO	Hematocrito
PARCUU	Hematología en UU
HEMA_MOL	Hematología Molecular
M_HEMATOMA	HEMATOMA. ESTUDIO MICROBIOLÓGICO
HEMATON	Media de hematías por campo
OBH	Observación anulación hematología
OBSER_HEMA	Observaciones Hematología
HEMATOCRIT	PERFIL BASICO SOCIEDAD HEMATOCRITO
HEMATOCRI1	PERFIL BASICO SOCIEDAD HEMATOCRITO 1
PR0601	PERFIL HEMATOLOGICO
CELLHEM	Porcentaje de Hematías
ONCOHFISH1	Primer FISH oncohematología
ONCOHECITG	Primera Citogenética oncohematología
ONCOHEPCR	Primera PCR oncohematología
ONCOHFISH5	Quinto FISH oncohematología
SALA10	sala 10 hematología
SALA7	sala 7 hematología
SALA8	sala 8 hematología
SALA9	sala 9 hematología
ONCOHECIT2	Segunda Citogenética oncohematología
ONCOHEPCR2	Segunda PCR oncohematología
ONCOHFISH2	Segundo FISH oncohematología
ONCOHFISH7	Séptimo FISH oncohematología
ONCOHEFIS6	Sexto FISH oncohematología
ONCOHFISH3	Tercer FISH oncohematología
ONCOHEPCR3	Tercera PCR oncohematología

Pinchando en una de ellas saldrá un pop-up con toda su información:



Gestión de Valijas



Permite crear valijas, modificar las que no están cerradas, cerrar valijas y ver las que están cerradas.

- ◆ **Nueva Valija:** En esta pantalla se puede dar de alta una valija especificando la fecha, la procedencia y una descripción.

Información de la valija

Fecha: Usuario: **DBSOFT**

Procedencia:

Descripción:

- ◆ **Modificar/Ver Valija:** Aparecerá una pantalla de búsqueda de valijas, pinchando en una de ellas vamos a la siguiente pantalla donde podemos ver la valija (si está cerrada) o introducir tubos (si está abierta). Para agregar un tubo se debe seleccionar el mismo en ambas tablas y escribir el número de referencia.

Información de la Valija

Código: **5654** Descripción:

Fecha: Usuario: **DBSOFT**

Procedencia:

F. Salida: Mensajero:

Tubos

HEMOGRAMA
COAGULACION
VELOCIDAD
ORINA
ORINA 24H
SUERO 60
SUERO 120
SUERO 180
MICRO 1
MICRO 2
MICRO 3
MICRO 4
OTROS 1
OTROS 2
RETIQUETADO
PLASMA EDTA CONGELADO

Verificar Tubo



HEMOGRAMA
COAGULACION
VELOCIDAD
ORINA
ORINA 24H
SUERO 60
SUERO 120
SUERO 180
MICRO 1
MICRO 2
MICRO 3
MICRO 4
OTROS 1
OTROS 2
RETIQUETADO
PLASMA EDTA CONGELADO

Referencia:

- ◆ **Cerrar Valija:** Aparecerá una pantalla de búsqueda de valijas, pinchando en una de ellas vamos a la siguiente pantalla donde se especifica la fecha de salida y el mensajero.

Información de la valija

Fecha:	<input type="text" value="06/09/2007 10:42:52"/>	Usuario:	DBSOFT
Procedencia:	<input type="text" value="Seleccione una procedencia, por favor"/>		
Descripción:	<input type="text" value="Valija de: Hospitalización"/>		
Fecha Salida	<input type="text" value="14/09/2007"/>	<input type="text" value="9:11"/>	
Mensajero	<input type="text"/>		

Cambio de Contraseña

Para cambiar los datos de la cuenta (Nombre, login y contraseña), pinchar el botón de contraseña en la barra de menú:



Nos aparecerá una pantalla donde podemos cambiar los datos anteriormente citados pulsando en el botón aceptar.

Salir de la aplicación

Para salir de la aplicación, hay que pulsar el botón derecho que está situado en la parte derecha.



Te pide confirmación: “¿Deseas salir de la aplicación?”, pulsar aceptar. Te muestra de nuevo la página de login.